

R. Hammel

COLLECTION DESIGN

duo NOVA®



LAVABO REHAUSSE



LAVABO




BIDET



DOUCHE



BAIN-DOUCHE



Garantie **5** ans



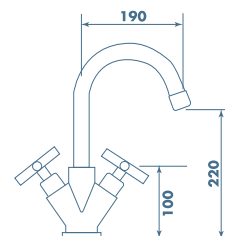
MELANGEUR D'EVIER

Croisillons laiton.

Tête céramique 1/2 tour.


Bec tube orientable avec mousseur.

Alimentation par 2 flexibles longueur 370mm
écrous prisonniers 12/17.



Finition Chromé Réf. 4506

Votre installateur conseil **Hammel** ROBINETTERIE



PIECES DETACHEES	Réf.
Croisillon métal	4870
Tête céramique 1/2 tour	2715
Sachet fixation	4871
Flexible alimentation	5738

EXIGEZ LA QUALITE PROFESSIONNELLE **Hammel**